

# SMARTTRADE™ — Benutzerumgebung & Trading-Control-Leitfaden


*Professioneller Überblick über Ihre persönliche SmartTrade-Umgebung, Steuerungsfunktionen und Betriebsüberwachung.*

Version: Initial Draft | Generiert: 2026-05-24 UTC

Sobald Ihre individuelle Trading-Engine „SmartTrade“ gemäß Ihren Anforderungen eingerichtet und auf Ihrer dedizierten Server-Umgebung vollständig betriebsbereit installiert wurde, erhalten Sie von uns Ihre persönlichen Zugangsdaten bestehend aus Benutzername und Passwort. Aus Sicherheitsgründen empfehlen wir dringend, Ihr Passwort unmittelbar nach der ersten Anmeldung zu ändern. Verwenden Sie dabei bitte ein sicheres Passwort mit Groß- und Kleinbuchstaben, Zahlen sowie Sonderzeichen. Da SmartTrade im Zusammenhang mit Ihren finanziellen Vermögenswerten arbeitet, hat maximale Kontosicherheit höchste Priorität.

## Ihr individuelles „Trade Control“-Menü

Dieses Menü bietet Ihnen den zentralen Zugriff auf sämtliche wichtigen Informations- und Steuerungsseiten Ihrer persönlichen SmartTrade-Umgebung.



The screenshot displays the SmartTrade user interface. At the top, there is a navigation bar with the logo 'smartrade.center' and links for 'Home', 'Alle Details', 'Zugangs-Antrag', 'Blog', and 'Trade-Kontrolle'. A dropdown menu is open, listing various options: 'Dashboard', 'Algorithmus-Steuerung', 'Aktuelle Trades', 'Trade-Historie', 'Broker- und API-Verbindung', 'Benachrichtigungen', 'Sicherheit und Sessions', 'Profil und Passwort', and 'Abmelden'. A red arrow points from the 'Trade-Kontrolle' link to the dropdown menu. Below the navigation bar, the main content area features a section titled 'Next Level Auto Trading' with a sub-heading 'Verfolge SmartTrade in Echtzeit'. The text describes the SmartTrade engine as a professional, fully automated trading engine that analyzes market data in seconds and adapts to changing market conditions. A yellow button below the text says 'Erfahren Sie, Warum SmartTrade Weit Mehr Als Ein Trading-Bot Ist'. At the bottom, there is a 'SmartTrade Analysephase' indicator.

## Dashboard

Das „Dashboard“ dient als zentrale Übersichtsseite. Von hier aus können Sie auf sämtliche wesentlichen Informationsbereiche von SmartTrade zugreifen und den aktuellen Betriebsstatus Ihrer Trading-Umgebung überwachen.

## Algorithmus-Steuerung

Die Seite „Algorithmus Steuerung“ vermittelt Ihnen einen Überblick über die wichtigsten Systemfunktionen, Betriebszustände und Laufzeitinformationen. Insbesondere können Sie hier Ihre Trading-Engine starten („Start SmartTrade“), bei Bedarf stoppen („Stop SmartTrade“) sowie über „Check Readiness“ die Einsatzbereitschaft des Systems überprüfen.

## Aktuelle Trades

Der Bereich „Aktuelle Trades“ bietet Ihnen eine detaillierte Übersicht über sämtliche aktuell aktiven Positionen einschließlich relevanter Handels- und Ausführungsinformationen.

Instrument	Börse	Anzahl	Einstiegspreis	Aktueller Preis	G/V
AAPL	NASDAQ	4.0000	300.2700	297.8078	-9.85
ADBE	NASDAQ	212.0000	235.2950	238.9656	+778.17
AMD	NASDAQ	113.0000	447.7189	449.5993	+212.49
AMZN	NASDAQ	186.0000	268.8554	270.6298	+330.05
ARM	NASDAQ	229.0000	217.7241	218.7692	+239.32
AVGO	NASDAQ	120.0000	432.7683	438.0914	+638.77
CRWD	NASDAQ	88.0000	564.4814	571.7632	+640.80
GOOG	NASDAQ	126.0000	394.9921	399.8110	+607.18
GOOGL	NASDAQ	126.0000	397.0179	398.4075	+175.08
INTC	NASDAQ	433.0000	117.0950	116.0294	-461.39
META	NASDAQ	81.0000	615.8523	619.6090	+304.29
MSFT	NASDAQ	124.0000	404.9081	408.5927	+456.90
NFLX	NASDAQ	572.0000	87.4550	88.2159	+435.21
NVDA	NASDAQ	215.0000	231.8850	232.6038	+154.55
PANW	NASDAQ	218.0000	230.7450	233.6755	+638.84
PLTR	NASDAQ	380.0000	131.0162	132.1429	+428.16
SMCI	NASDAQ	1,954.0000	32.1850	31.8696	-490.15
TSLA	NASDAQ	111.0000	443.6696	445.2224	+172.37
G/V aktueller offener Positionen:					+5,250.79

## Trade Historie

Die Seite „Trade Historie“ ermöglicht Ihnen die detaillierte Einsicht in vergangene Trades einschließlich Ein- und Ausstiegen sowie der jeweils erzielten Ergebnisse. Die Historie kann wahlweise für die letzten 24 Stunden, die letzte Woche, den letzten Monat, das letzte Jahr oder den gesamten verfügbaren Zeitraum angezeigt werden.

Instrument	Exchange	Quantity	Entry Price	Exit Price	Exit Time	P&L %	P&L
ADBE	NASDAQ	35.0000	42.5000	43.2055	2026-05-22 09:43 ET	+1.66%	+24.69
AMD	NASDAQ	52.0000	72.2300	72.7501	2026-05-22 09:51 ET	+0.72%	+27.04
AMZN	NASDAQ	69.0000	101.9600	103.5506	2026-05-22 09:59 ET	+1.56%	+109.75
ARM	NASDAQ	86.0000	131.6900	133.0464	2026-05-22 10:07 ET	+1.03%	+116.65
AVGO	NASDAQ	103.0000	161.4200	162.6791	2026-05-22 10:15 ET	+0.78%	+129.68
CRWD	NASDAQ	120.0000	191.1500	194.2849	2026-05-22 10:23 ET	+1.64%	+376.18
GOOG	NASDAQ	137.0000	220.8800	224.6791	2026-05-22 10:31 ET	+1.72%	+520.48

INTC	NASDAQ	154.0000	250.6100	248.5049	2026-05-22 10:39 ET	-0.84%	-324.19
META	NASDAQ	171.0000	280.3400	282.6108	2026-05-22 10:47 ET	+0.81%	+388.30
MSFT	NASDAQ	188.0000	310.0700	315.3722	2026-05-22 10:55 ET	+1.71%	+996.81
NFLX	NASDAQ	205.0000	339.8000	342.4165	2026-05-22 11:03 ET	+0.77%	+536.37
NVDA	NASDAQ	222.0000	369.5300	373.6318	2026-05-22 11:11 ET	+1.11%	+910.60
PANW	NASDAQ	239.0000	399.2600	405.3288	2026-05-22 11:19 ET	+1.52%	+1450.43
PLTR	NASDAQ	256.0000	428.9900	430.5344	2026-05-22 11:27 ET	+0.36%	+395.36
SMCI	NASDAQ	273.0000	458.7200	454.3163	2026-05-22 11:35 ET	-0.96%	-1202.21
TSLA	NASDAQ	290.0000	488.4500	491.6249	2026-05-22 11:43 ET	+0.65%	+920.73
QCOM	NASDAQ	307.0000	518.1800	522.2736	2026-05-22 11:51 ET	+0.79%	+1266.74
MU	NASDAQ	324.0000	547.9100	544.2390	2026-05-22 11:59 ET	-0.67%	-1189.40
ORCL	NASDAQ	341.0000	57.6400	58.4181	2026-05-22 12:07 ET	+1.35%	+265.35
SHOP	NASDAQ	358.0000	87.3700	88.7854	2026-05-22 12:15 ET	+1.62%	+506.71
SNOW	NASDAQ	375.0000	117.1000	119.2195	2026-05-22 12:23 ET	+1.81%	+794.82
DDOG	NASDAQ	392.0000	146.8300	147.5495	2026-05-22 12:31 ET	+0.49%	+282.03
NET	NASDAQ	409.0000	176.5600	175.0063	2026-05-22 12:39 ET	-0.88%	-635.47
MDB	NASDAQ	426.0000	206.2900	209.6732	2026-05-22 12:47 ET	+1.64%	+1441.22
NOW	NASDAQ	443.0000	236.0200	238.7342	2026-05-22 12:55 ET	+1.15%	+1202.40
UBER	NASDAQ	40.0000	265.7500	267.3445	2026-05-22 13:03 ET	+0.60%	+63.78
ABNB	NASDAQ	57.0000	295.4800	300.5032	2026-05-22 13:11 ET	+1.70%	+286.32
COIN	NASDAQ	74.0000	325.2100	322.6408	2026-05-22 13:19 ET	-0.79%	-190.12
APP	NASDAQ	91.0000	354.9400	361.8613	2026-05-22 13:27 ET	+1.95%	+629.84
ZS	NASDAQ	108.0000	384.6700	387.5550	2026-05-22 13:35 ET	+0.75%	+311.58
TEAM	NASDAQ	125.0000	414.4000	421.6520	2026-05-22 13:43 ET	+1.75%	+906.50
ANET	NASDAQ	142.0000	444.1300	451.5470	2026-05-22 13:51 ET	+1.67%	+1053.21
MRVL	NASDAQ	159.0000	473.8600	482.3421	2026-05-22 13:59 ET	+1.79%	+1348.65
LRCX	NASDAQ	176.0000	503.5900	508.6763	2026-05-22 14:07 ET	+1.01%	+895.18
KLAC	NASDAQ	193.0000	533.3200	541.0531	2026-05-22 14:15 ET	+1.45%	+1492.50
TXN	NASDAQ	210.0000	43.0500	43.8034	2026-05-22 14:23 ET	+1.75%	+158.21
ASML	NASDAQ	227.0000	72.7800	74.1774	2026-05-22 14:31 ET	+1.92%	+317.20
<b>Completed Trade Activity P&amp;L:</b>							<b>+16,573.94</b>

Temporary demo display; completed trade activity is generated for presentation screenshots only.

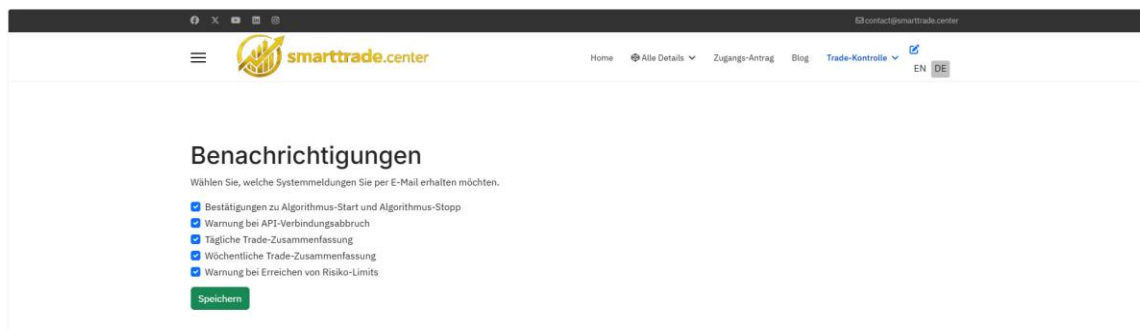
## Broker- und API-Verbindung

Kurz nach dem Aufruf der Seite „Broker- und API Verbindung“ werden die Informationen zu Ihrer Broker-Verbindung sowie der aktuelle API-Status angezeigt. Zusätzlich können Sie über „Test Connection“ eine direkte Verbindungsprüfung durchführen.

The screenshot shows the 'Broker- und API-Verbindung' page on the SmartTrade.Center website. At the top, there is a navigation bar with the logo and links for Home, Alle Details, Zugangs-Antrag, Blog, and Trade-Kontrolle. The main content area features a title 'Broker- und API-Verbindung' and a status message: 'Status Ihrer Broker-Integration. Aus Sicherheitsgründen werden API-Zugangsdaten nur über einen kontrollierten Onboarding-Prozess verarbeitet.' Below this, a box displays the following information: 'Broker: Interactive Brokers / IBKR', 'API-Status: CONNECTED', 'Letztes Lebenszeichen: 2026-05-25T10:25:10+00:00', and 'Letzter Fehler: --'. A blue button labeled 'Verbindung testen' is positioned below the status box. Further down, the 'API-Update anfordern' section is visible, with a sub-header and a message: 'Fordern Sie hier ein Update Ihrer API-Verbindung an. Bitte keine geheimen Schlüssel, Tokens oder Passwörter einfügen.' This is followed by a text input field with the placeholder text 'Beschreiben Sie die gewünschte Änderung, zum Beispiel Kontowechsel, rotierter API-Key oder neuer Endpoint.' and a green button labeled 'Anfrage senden'.

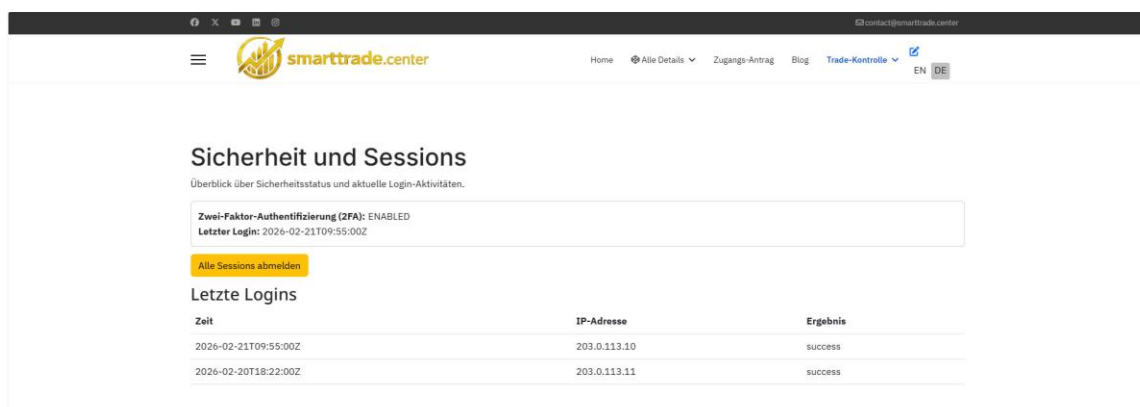
## Benachrichtigungen

Im Bereich „Benachrichtigungen“ können Sie festlegen, welche Systemwarnungen und Betriebsbenachrichtigungen Ihnen per E-Mail übermittelt werden sollen. Um laufend über mögliche Runtime-, Verbindungs- oder Systemprobleme informiert zu bleiben, empfehlen wir, sämtliche verfügbaren Benachrichtigungsoptionen zu aktivieren und die Einstellungen anschließend einmalig über „Save“ zu speichern.



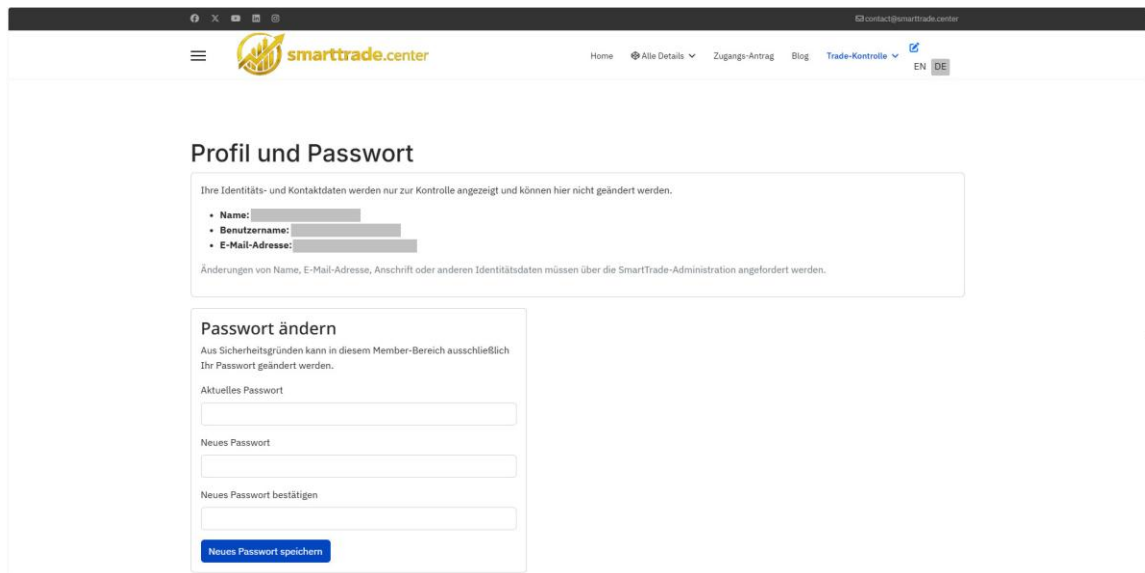
## Sicherheit und Sessions

Die Seite „Sicherheit und Sessions“ zeigt die letzten Anmeldungen Ihres Benutzerkontos an. Zusätzlich können Sie bei uns eine „Two-Factor Authentication (2FA)“ für erhöhte Kontosicherheit beantragen. Nach erfolgreicher Aktivierung wird auch dieser Sicherheitsstatus entsprechend angezeigt.



## Profil & Passwort

Im Bereich „Profil & Passwort“ können Sie Ihre persönlichen Profildaten einsehen und Ihr Passwort ändern. Eine Änderung des Passworts unmittelbar nach der ersten Anmeldung sowie in regelmäßigen Abständen wird ausdrücklich empfohlen. Bestimmte sensible personenbezogene Daten, die von Ihnen übermittelt und von uns in das System integriert wurden, können aus Sicherheitsgründen nicht eigenständig verändert werden. Änderungen dieser Daten erfordern eine direkte Kontaktaufnahme mit uns sowie eine erfolgreiche Identitätsprüfung.



**Profil und Passwort**

Ihre Identitäts- und Kontaktdaten werden nur zur Kontrolle angezeigt und können hier nicht geändert werden.

- Name: [Redacted]
- Benutzername: [Redacted]
- E-Mail-Adresse: [Redacted]

Änderungen von Name, E-Mail-Adresse, Anschrift oder anderen Identitätsdaten müssen über die SmartTrade-Administration angefordert werden.

**Passwort ändern**

Aus Sicherheitsgründen kann in diesem Member-Bereich ausschließlich Ihr Passwort geändert werden.

Aktuelles Passwort

Neues Passwort

Neues Passwort bestätigen

[Neues Passwort speichern](#)

## Abmeldung

Selbstverständlich können Sie sich jederzeit sicher über das Menü „Trade Control“ aus Ihrer SmartTrade-Umgebung abmelden.

## Abschließende Bemerkung

**Sobald SmartTrade gestartet wurde, empfehlen wir grundsätzlich, die Trading-Engine ohne unnötige Unterbrechungen kontinuierlich laufen zu lassen und deren Performance sowie Ergebnisse laufend zu beobachten.**

Wir wünschen Ihnen viel Erfolg mit SmartTrade.